
AMALIA
DIE LESELEUCHE



reddot design award
winner 2012



AMALIA.
CHARMANTES DESIGN.
ROBUSTE KONSTRUKTION.



reddot design award
winner 2012



Intuitive Bedienung für das amber-
farbene Nachtlicht



Handgriff mit beleuchtetem
ON/OFF Taster für das Leselicht



360° Turnover-Achse und beweglicher
Flexarm



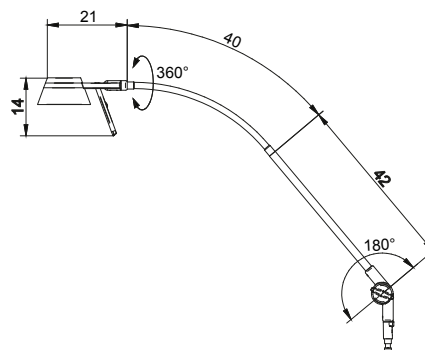
Die AMALIA Bettlese- und Pflegeleuchte fügt sich harmonisch in jedes Ambiente ein und begleitet das tägliche Leben mit ihrer angenehm formreduzierten Eleganz und ihrer Leichtigkeit.

Der Handgriff mit beleuchtetem ON/OFF-Taster ermöglicht es, die AMALIA einfach zu bedienen und zu positionieren. Für zusätzlichen Komfort sorgt die 360° Turnover-Achse, der bewegliche Schwanenhals und das innovative Reibgelenk, mit der die

Leuchte spielend leicht gedreht und bewegt werden kann. So ist sie nicht nur als Pflege- und Leselicht eine zuverlässige Hilfe, sondern kann auf Wunsch auch als indirekte Lichtquelle genutzt werden.

Warmweiße LEDs erzeugen ein 1000 Lux helles und 45 cm grosses, homogenes Lichtfeld. Angst im Dunkeln? Schnelle Orientierung? Mit dem Taster am Leuchtenkopf wird das amberfarbene Nachtlcht schnell ein- und wieder ausgeschaltet.

AMALIA



AMALIA 9 P S4

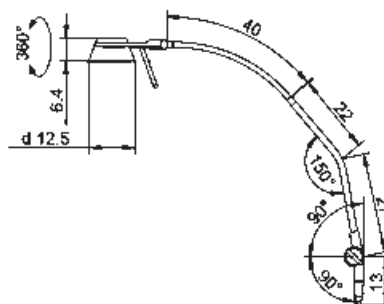
Bestell-Nr.

AMALIA 9 P S4

D15.250.000

AMALIA 9 P S4, Dewert

D15.543.000

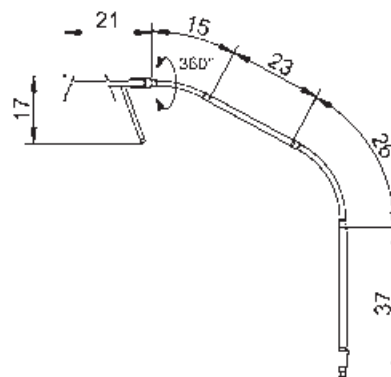


AMALIA 9 P S4 clinic

Bestell-Nr.

AMALIA 9 P S4 clinic

D15.360.000



AMALIA 9 P S7

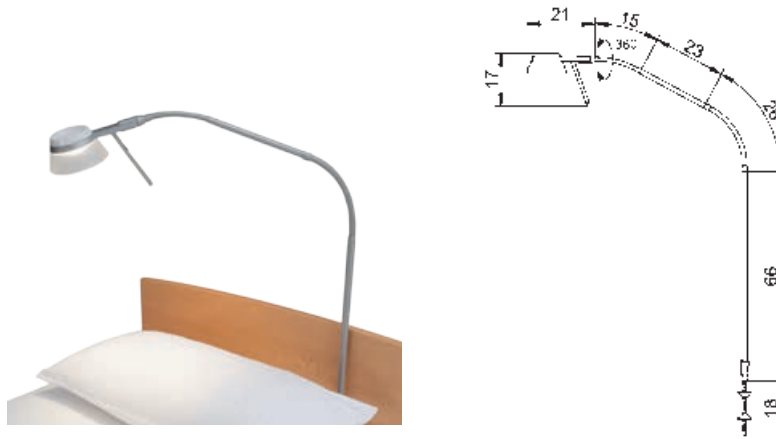
Bestell-Nr.

AMALIA 9 P S7

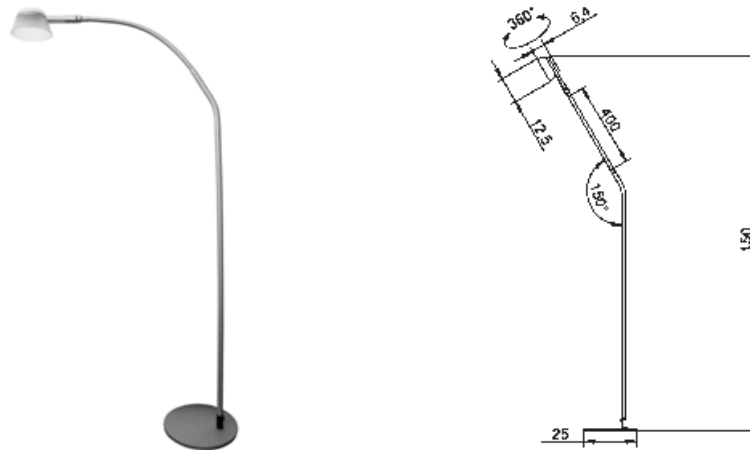
D15.251.000

AMALIA 9 P S7, Dewert

D15.541.000



AMALIA 9 B S8	Bestell-Nr.
AMALIA 9 B S8	D15.252.000
AMALIA 9 B S8, Dewert	D15.542.000



AMALIA 9 F S3 (30°)	Bestell-Nr.
AMALIA 9 F S3 (30°) - weissaluminium	D15.382.000
AMALIA 9 F S3 (30°) - reinweiss	D15.383.000

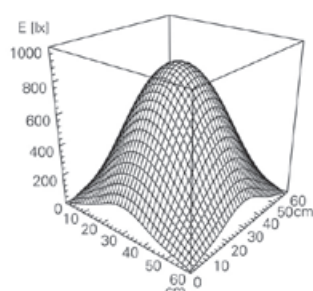
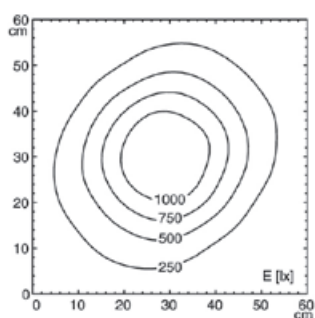
AMALIA kompakt

- Bedienung mittels hinterleuchtetem Taster
- Leuchtenkopf um 360° drehbar
- Einfaches Positionieren dank Schwanenhals-Gestänge
- Wohnliches, elegantes Design
- Satinierter Leuchtschirm
- Erfüllung normativer Anforderungen EN 60598-1 und EN 60598-2-25

AMALIA technisch

Beleuchtungsstärke	1.000 lx / 0.5 m *
Farbtemperatur	3 000 K *
Beleuchtungsfeld 0.5m	Ø 450 mm *
Lichtfarbe	ca. 3.000 K *
Farbwiedergabe	Ra >80
Bedienung	I/O Taster am Leuchtenkopf
Normen	EN 60598-2-25

- Besonderheiten
- Drehdurchführung (360° Turnoverachse),
 - Nachtlicht (LED)
 - verschiedene Versionen und Anbindungsmöglichkeiten




* -10% / +20% Toleranz

ZUBEHÖR

* ausgenommen Stehleuchte 9 F S3 (30°)


Schienenbefestigung*

	Beschreibung	Material/ Farbe	Gewicht	für Zapfen Ø	Bestell-Nr.
	für Geräteschiene: 25-35 x 8-10 mm	Aluminium natureloxiert	0,16 kg	16 mm-W mit Entnahmesicherung	D13.269.000


Universalbefestigung*

für Betten


Anbindung an Dewert Bettenmotorensteuerung (auf Anfrage)

	Beschreibung	Material/ Farbe	Gewicht	für Zapfen Ø	Bestell-Nr.
	Betten-Universaladapter zu Aufrichterhülse an medizinischen Betten (Aufnahmeverrichtung für Aufrichter, Infusionsstangenhalter usw.) mit integrierter Befestigungsstange. Hülsegrösse: Der Adapter ist ausgelegt für beidseitig offene Hülsen mit Ø 20-44 mm, Länge 35-170 mm Befestigungsstange: 400 mm lang mit 16 mm-W-Zapfen	POM, Stahl, Silber	0,73 kg	16 mm-W mit Auszugssicherung	D14.193.000

Wandhalter*

	Beschreibung	Material/ Farbe	Gewicht	für Zapfen Ø	Bestell-Nr.
	für Wandbefestigung	Polyamid GF reinweiss	0,14 kg	16 mm-W mit Entnahmesicherung mit Kabelloch	D13.231.000

Nachttischadapter*

	Beschreibung	Material/ Farbe	Gewicht	für Zapfen Ø	Bestell-Nr.
	Verlängerungsadapter am Nachttisch	Stahl, schwarz verzinkt	0,02 kg	16 mm-W mit Auszugssicherung	D14.152.000

Tischklemme*


	Beschreibung	Material/ Farbe	Gewicht	für Zapfen Ø	Bestell-Nr.
	Verstellbereich: 0-70 mm	Polyamid Stahl, lackiert schwarz	0,350 kg	16 mm-W mit Entnahmesicherung	D14.228.000

DESIGNVARIANTEN FÜR LEUCHTENSCHIRME



Die AMALIA ermöglicht dank universellem Pin oder Bettenadapter optimales Licht im Bewohner- und Patientenzimmer. Für individuelles Flair sorgen die optionalen Leuchtendekore mit Foliendruck oder Rattanmantel. Der Flexarm mit Kunststoffüberzug ist einfach zu reinigen. Die AMALIA erfüllt die Normen EN 60598-1 und EN 60598-2-25 zur Verwendung in klinischen Bereichen und garantiert so ein Plus an Sicherheit.

Dekore für Leuchterschirm




D53.739.000

weisser Schirm, lackiert, abwaschbar



D53.718.000

Rattansschirm, genäht, nicht abwaschbar



D53.719.000

Folienschirm, geklebt, abwaschbar

STAMMSITZ DEUTSCHLAND
Herbert Waldmann GmbH & Co. KG
Postfach 50 62
78057 VILLINGEN-SCHWENNINGEN
DEUTSCHLAND
Telefon +49 7720 601-0
Telefon +49 7720 601-100 (Vertrieb)
Telefax +49 7720 601-290
www.waldmann.com
sales.germany@waldmann.com

FRANKREICH
Waldmann Eclairage S.A.S.
Zone Industrielle
Rue de l'Embranchement
67116 REICHHSTETT
FRANKREICH
Telefon +33 3 88 20 95 88
Telefax +33 3 88 20 95 68
www.waldmann.com
info-fr@waldmann.com

ITALIEN
Waldmann Illuminotecnica S.r.l.
Via della Pace, 18 A
20098 SAN GIULIANO MILANESE (MI)
ITALIEN
Telefon +39 02 98 24 90 24
Telefax +39 02 98 24 63 78
www.waldmann.com
info-it@waldmann.com

NIEDERLANDE
Waldmann BV
Lingewei 19
4004 LK TIEL
NIEDERLANDE
Telefon +31 344 631019
Telefax +31 344 627856
www.waldmann.com
info-nl@waldmann.com

ÖSTERREICH
Waldmann Lichttechnik Ges.m.b.H.
Gewerbepark Wagram 7
4061 PASCHING/LINZ
ÖSTERREICH
Telefon +43 7229 67400
Telefax +43 7229 67444
www.waldmann.com
info-at@waldmann.com

SCHWEDEN
Waldmann Ljusteknik AB
Skebokvarnsvägen 370
124 50 BANDHAGEN
SCHWEDEN
Telefon +46 8 990 350
Telefax +46 8 991 609
www.waldmann.com
info-se@waldmann.com

SCHWEIZ
Waldmann Lichttechnik GmbH
Benkenstrasse 57
5024 KÜTTIGEN
SCHWEIZ
Telefon +41 62 839 1212
Telefax +41 62 839 1299
www.waldmann.com
info-ch@waldmann.com

GROSSBRITANNIEN
Waldmann Lighting Ltd.
10 Millfield House
Croxley Green Business Park
WATFORD WD18 8YX
GROSSBRITANNIEN
Telefon +44 1923 800030
Telefax +44 1923 800016
www.waldmann.com
info-uk@waldmann.com

USA
Waldmann Lighting Company
9 W. Century Drive
WHEELING, ILLINOIS 60090
USA
Telefon +1 847 520 1060
Telefax +1 847 520 1730
www.waldmannlighting.com
waldmann@waldmannlighting.com

CHINA
Waldmann Lighting (Shanghai) Co., Ltd.
Part A11a, No. Five Normative Workshop
199 Changjian Road, Baoshan
SHANGHAI, P.R.C. 200949
CHINA
Telefon +86 21 5169 1799
Telefax +86 21 3385 0032
www.waldmann.com
info-cn@waldmann.com

SINGAPUR
Waldmann Lighting Singapore Pte. Ltd.
77A NEIL ROAD
SINGAPORE 088903
SINGAPORE
Telefon +65 6275 8300
Telefax +65 6275 8377
www.waldmann.com
sales-sg@waldmann.com

INDIEN
Waldmann Lighting Pvt. Ltd.
Plot No. 52
Udyog Vihar
Phase-VI, Sector-37
GURGAON-122001, Haryana
INDIA
Telefon +91 124 412 1600
Telefax +91 124 412 1611
www.waldmann.com
sales-in@waldmann.com



Members of LINET Group

Bigla Care AG | Bernstrasse 3 | CH-3421 Lyssach
T +41 31 700 92 00 | info@bigla-care.ch | www.bigla-care.ch

Kompetenz-Center Pflege & Gesundheit:

DERUNGS LICHT AG
Hofmattstrasse 12
9200 Gossau
Schweiz
Telefon +41 71 388 11 66
Fax +41 71 388 11 77
www.derungslicht.com
mailbox@derungslicht.com

Die Derungs Licht AG ist ein
Unternehmen der Waldmann Group.



www.waldmann.com