

■ ■ wissner-
■ ■ bosserhoff



SafeLift

Griff mit Pfiff





Mobilität verbessern und erhalten

SafeLift | Revolutionäre Bettbedienung für den Bewohner

Wichtiges Ziel in der stationären Altenpflege ist die Mobilität der Bewohner zu erhalten bzw. zu verbessern. Beweglichere Bewohner sind weniger sturzgefährdet, weiteren Folgeerkrankungen wie z. B. Druckgeschwüren wird vorgebeugt und die gesundheitliche Konstitution bestmöglich erhalten. Das Selbstwertgefühl des Bewohners wird gesteigert und eine selbstständige Lebensführung weniger eingeschränkt.

SafeLift bietet einfachste Bedienung, sodass der Bewohner sein Bett selbstständig verstellen und in die für ihn optimale Mobilisationsposition bringen kann. Gleichzeitig kann er sich beim Aufstehen auf dem SafeLift-Controller abstützen.



Einfache Bettbedienung für den Bewohner



Aufsteh- und Mobilisationshilfe



Controller ohne Kabel oder Batterie



Individuell für jeden Bewohner einstellbar

Einfache Bettbedienung & sichere Mobilisation

SafeLift | Produktvorteile im Überblick



- 01 Verstelltasten Betthöhe und Rückenlehne
nur die Funktionen, die der Bewohner wirklich braucht
- 02 Große Tasten
haptisch und fluoreszierend hervorgehoben
- 03 Feste Position auf einer SafeFree®-Seitensicherung
dadurch schnell auffindbar
- 04 GO-Taste
zum Schutz vor unbeabsichtigter Bettverstellung
- 05 360° drehbar
und flexibel auf der SafeFree®-Seitensicherung verschiebbar
- 06 Ergonomisches Design
für jeden Handtyp geeignet und gute Erreichbarkeit der Bedienknöpfe
- 07 Hohe Stabilität
bietet sicheren Halt beim Aufstehen




Mobilisations- und Aufstieghilfe

Der Bewohner kann sein Bett selbstständig in eine optimale Ausstiegsposition bringen und sich auf dem SafeLift abstützen.



Kabel- und batterieelos

Dank etablierter Funktechnologie kommt der SafeLift Controller ohne störanfällige Kabel aus.



Automatisches Nachtlicht


und fluoreszierende Tasten für eine bessere Orientierung im Dunkeln.



SafeLift – Griff mit Pfiff

Mehrwert für Bewohner, Pflege und Heimleitung

+ Bewohner



+ Pflegepersonal



+ Heimleitung



Mobilisation und Eigenständigkeit


- Für den Bewohner aus der Liegeposition erreichbar und als Stütze verwendbar
- Position des SafeLift Controllers bewohnerindividuell einstellbar
- Sturzprävention – keine Stolpergefahr durch herunterhängende Kabel
- Geeignet für Rechts- und Linkshänder, sowie Links- und Rechtsaufsteher
- Automatisches Nachtlicht gibt Orientierung im Dunkeln

Entlastung & Mobilität fördern im Sinne des Expertenstandards

- Mobilität und Eigenständigkeit des Bewohners fördern
- Bei Routineaufgaben auch für die Pflege immer griffbereit, Pflegepositionen wie gewohnt per Handschalter
- Automatisches Nachtlicht
- Einfache und werkzeuglose Installation an jeder SafeFree®-Seitensicherung*
- Spielend leichte Einstellung auf die individuellen Bewohnerbedürfnisse

Flexibilität und Wirtschaftlichkeit

- Geringe Folgekosten – keine stör anfälligen Kabel und ohne Batterie
- SafeLift Controller kann werkzeuglos an jeder SafeFree®- Seitensicherung befestigt werden
- Bettenunabhängig nutzbar
- Kompatibel zum Bed-Exit-Assistenzsystem SafeSense®
- Nachrüstbar für alle wissner-bosserhoff Pflegebetten mit SafeFree®-Seitensicherungen*





■ ■ wissner- ■ ■ bosserhoff

wissner-bosserhoff GmbH

Hauptstraße 4-6 | 58739 Wickede (Ruhr) | Deutschland
Tel. +49 2377 784-0 | Fax -163 | info@wi-bo.de | wi-bo.de

bigla care

Bigla Care AG

Bahnhofstrasse 4 | CH-3507 Biglen | Schweiz
Tel.: +41 31 700 92 00 | info@bigla-care.ch | www.bigla-care.ch

